

# T · Eumex 704PC LAN ·

## Kurzbedienungsanleitung


### Leistungsmerkmal

### Bedienung


Intern anrufen bei  
autom. Belegung



Intern anrufen bei  
manueller Belegung



Extern anrufen bei  
autom. Belegung



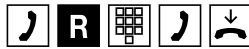
Externanrufen bei  
manueller Belegung



Gespräch  
annehmen



Gespräch mit  
Ankündigung  
weitergeben



Gespräch ohne  
Ankündigung  
weitergeben



Rückfrage intern



Rückfragegespräch führen  
und wieder trennen.



Rückfrage extern



Rückfragegespräch führen  
und wieder trennen.



Kurzwahl bei auto-  
matischer Belegung



zweistellige  
Kurzwahlnummer



... bei manueller  
Belegung



zweistellige  
Kurzwahlnummer

Heranholen eines  
Rufes bei automati-  
scher Belegung



... bei manueller  
Belegung






**Automatische Belegung (Lieferzustand):** Sie hören nach Abheben des Hörers den externen Wählton und können sofort eine externe Rufnummer wählen. Wenn Sie ein internes Gespräch führen wollen, drücken Sie die Signal-Taste. Sie hören dann den internen Wählton und können eine interne Rufnummer (11-14) wählen.





**Manuelle Belegung:** Sie hören nach Abheben des Hörers den internen Wählton und können sofort eine interne Rufnummer wählen. Wenn Sie ein externes Gespräch führen wollen, wählen Sie die 0. Damit belegen Sie die externe Wählleitung und hören den externen Wählton. Dann können Sie die externe Rufnummer wählen.

Anklopferschutz  
ausschalten  \* 4 3  

Anklopferschutz  
einschalten   4 3  

Anklopfen  
beantworten   oder  R 2

Heranholen eines  
Gesprächs vom AB  
bei automatischer  
Belegung  R 7 5 

... bei manueller  
Belegung  7 5 

Anrufwefterschtaltung  
sofort einschalten  \* 2 1 \*   



... ausschalten   2 1  


Anrufwefterschtaltung  
nach Zeit einschalten  \* 6 1 \*   

... ausschalten   6 1  

Anrufwefterschtaltung  
bei besetzt einschalten  \* 6 7 \*   

... ausschalten   6 7  

Automatischer  
Rückruf  7  
oder \* 3 7 

Makeln  R 2 

Dreierkonferenz  
extern  R 0  R 3 

# T · Eumex 704PC LAN ·

## Quick Reference Guide

### Feature

### Operation


Internal call with automatic seizure



Internal call with manual seizure




External call with automatic seizure




External call with manual seizure



Accept call



Forward call with announcement



Forward call without announcement



Internal consultation



Consult and disconnect.



External consultation



Consult and disconnect.



Short dial on automatic seizure



2 digit short-dial number



Short dial on manual seizure



2 digit short-dial number



Pick up caller on automatic seizure



Pick up caller on manual seizure



Deactivate call-waiting protection



**Automatic seizure (factory setting):** Upon picking up the receiver, you will hear the external dialling tone. You can now dial an external number. If you want to make an internal call, press the signal key. When you hear the internal dialling tone you can dial an internal number (11-14).



**Manual seizure:** Upon picking up the receiver, you will hear the internal dialling tone. You can now dial an internal number. If you want to make an external call, dial 0. This seizes the external line and you will hear the external dialling tone. You can subsequently dial the external number.

Activate call-waiting protection



Answer call waiting



Pick up call from answering machine on automatic seizure



Pick up call from answering machine on manual seizure



Immediately activate call diversion



Immediately deactivate call diversion



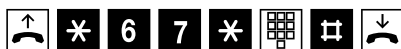
Activate call diversion by time



Deactivate call diversion by time



Activate call diversion on busy



Deactivate call diversion on busy




Automatic call back



Toggle



External three-party conference



# T - Eumex 704PC LAN -

## Kısa kullanım kılavuzu

### Fonksiyon

### Kullanım

Santral içi arama  
(otomatik dış arama-  
da)



Santral içi arama  
(elden dış aramada)



Dış hat arama  
(otomatik dış arama-  
da)



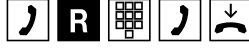
Dış hat arama  
(elden dış aramada)



Çağrıyı kabul etme



Konuşmayı baş-  
kasına haber  
vererek aktarma



Konuşmayı baş-  
kasına haber  
vermeden aktarma



Santral içi danışma



Danışmayı sürdürün,  
ve bitirin.



Dış hat' a danışma



Danışmayı sürdürün,  
ve bitirin.



Havıza tuşları ile  
arama (otomatik dış  
aramada)



İki haneli hafıza  
tuşu numarası.



... (elden dış arama-  
da)



İki haneli hafıza  
tuşu numarası.



Başka hat' ın çağrı-  
sını kabul etme (oto-  
matik dış aramada)



... (elden dış arama-  
da)



**Otomatik hat seçimi (aletin teslim konumu):** Ahizeyi kaldırdıktan sonra dış hat arama tonunu duyuyorsunuz ve hemen bir dış hat numarası çevirebilirsiniz. Eğer bir iç hat görüşmesi yapmak istiyorsanız sinyal tuşuna basınız. İç hat arama tonunu duyduktan sonra seçtiğiniz bir iç hat numarasını (11' den ile 14' e kadar) çevirebilirsiniz.



**Elle yapılan hat seçimi:** Ahizeyi kaldırdıktan sonra iç hat arama tonunu duyuyorsunuz ve hemen bir iç hat numarası çevirebilirsiniz. Eğer bir dış hat görüşmesi yapmak istiyorsanız 0 tuşuna basınız. Böylece dış arama hattını seçiyorsunuz ve dış hat arama tonunu duyuyorsunuz. Sonra seçtiğiniz bir dış hat numarasını çevirebilirsiniz.

Yoklama korumasını kaldırma



Yoklama korumasını açma



Yoklamayı cevaplandırma



Telesekreter' deki çağrıyı kabul etme (otomatik dış arama da)



... (elden dış arama da)



Çağrı yönlendirme (derhal) açma



... kapama



Çağrı yönlendirme (geciktirmeli) açma



... kapama



Çağrı yönlendirme (meşgul iken) açma



... kapama



Otomatik tekrar arama



Ayırma ve geri



3lü konferans

